



INFORME DE AUDITORIA INDEPENDIENTE  
DE LAS  
CUENTAS ANUALES

Correspondiente al ejercicio 2.010

*DESARROLLO E IMPLANTACIÓN DE  
NUEVAS FUNCIONES LÓGICAS, S. L. U.*



## INFORME DE AUDITORIA DE LAS CUENTAS ANUALES CORRESPONDIENTES AL EJERCICIO 2.010

Al Socio único de DESARROLLO E IMPLANTACION DE NUEVAS FUNCIONES LOGICAS, S. L.U.


1. Hemos auditado las cuentas anuales de DESARROLLO E IMPLANTACIÓN DE NUEVAS FUNCIONES LOGICAS, S.L.U. que comprenden el balance al 31 de diciembre de 2.010, la cuenta de pérdidas y ganancias, el estado de cambio en el patrimonio neto y la memoria correspondientes al ejercicio anual terminado en dicha fecha. Los administradores son responsables de la formulación de las cuentas anuales de la sociedad, de acuerdo con el marco normativo de información financiera aplicable a la entidad (que se identifica en la Nota 4 de la Memoria Adjunta) y, en particular, con los principios y criterios contables contenidos en el mismo. Nuestra responsabilidad es expresar una opinión sobre las citadas cuentas anuales en su conjunto, basada en el trabajo realizado de acuerdo con la normativa reguladora de la actividad de auditoría de cuentas vigente en España, que requiere el examen, mediante la realización de pruebas selectivas, de la evidencia justificativa de las cuentas anuales y la evaluación de si su presentación, los principios y criterios contables utilizados y las estimaciones realizadas, están de acuerdo con el marco normativo de información financiera que resulta de aplicación.
  
2. **En nuestra opinión**, las cuentas anuales del ejercicio 2.010 adjuntas expresan, en todos los aspectos significativos, la imagen fiel del patrimonio y de la situación financiera de DESARROLLO E IMPLANTACIÓN DE NUEVAS FUNCIONES LOGICAS, S.L.U al 31 de diciembre de 2.010, así como de los resultados de sus operaciones correspondientes al ejercicio anual terminado en dicha fecha, de conformidad con el marco normativo de información financiera que resulta de aplicación y, en particular, con los principios y criterios contables contenidos en el mismo.
  
3. Sin que afecte a nuestra opinión de auditoria, llamamos la atención respecto de lo señalado en la nota 10 de la memoria adjunta, en la que se menciona



Auren Auditores Noroeste S.L. inscrita en el Registro Mercantil de Madrid, Tomo 29.124, Folio 11, Libro 1, Sección 8ª, Inscripción 1ª. NIF A62090011. C.I.F. B-29124111



que DESARROLLO E IMPLANTACION DE NUEVAS FUNCIONES LOGICAS S.L.U. realiza operaciones comerciales con su socio único Altia Consultores S.A., durante el ejercicio 2.010 las prestaciones de servicios a dicha Sociedad representan, aproximadamente, el 70,9% del total de la cifra de negocios del ejercicio 2.010.



INSTITUTO DE  
CENSORES JURADOS  
DE CUENTAS DE ESPAÑA

AUREN AUDITORES NOROESTE, S. L.  
R.O.A.C. Nº S-2006

Miembro ejerciente

**AUREN AUDITORES  
NOROESTE, S.L.**

Año 2011 Nº 04/11/00920  
IMPORTE COLEGIAL: 90,00 EUR

.....  
Este informe está sujeto a la tasa  
aplicable establecida en la  
Ley 44/2002 de 22 de noviembre  
.....

---

Mercedes Silvestre Picado  
Socio Auditor  
A Coruña, 28 de Marzo de 2011

Auren Auditores Noroeste, S.L. R.O.A.C. Nº S-2006



## ***CUENTAS ANUALES***


- - *Balance de Situación*
- - *Cuenta de Pérdidas y Ganancias*
- - *Estado de Cambios Patrimonio Neto*
- - *Memoria del Ejercicio*



***Balance de Situación***

## BALANCE SITUACION ABREVIADO

BA1

NIF		BALANCE FORMULADO EL 10-3-2011		UNIDAD	
B90984099		Espacio destinado para las firmas de los administradores 		Euros:	<input checked="" type="checkbox"/> 09001 <input type="checkbox"/> X
DENOMINACION SOCIAL: DESARROLLOS E IMPLANTACION DE NUEVAS FIINCIONES LOGICAS S L U				Miles:	<input type="checkbox"/> 09002 <input type="checkbox"/>
				Millones:	<input type="checkbox"/> 09003 <input type="checkbox"/>
ACTIVO		NOTAS DE LA MEMORIA	2.010	2.009	
A) ACTIVO NO CORRIENTE.....	11000	5-6	0,00	6.327,09	
I. Inmovilizado intangible .....	11100	5	0,00	0,00	
II. Inmovilizado material .....	11200	5	0,00	3.927,09	
III. Inversiones Inmobiliarias .....	11300		0,00	0,00	
IV. Inversiones en empresas del grupo y asociadas a largo plazo .....	11400		0,00	0,00	
V. Inversiones financieras a largo plazo .....	11500	6	0,00	2.400,00	
VI. Activos por impuesto diferido .....	11600		0,00	0,00	
VII. Deudores comerciales no corrientes .....	11700		0,00	0,00	
B) ACTIVO CORRIENTE.....	12000	6	143.132,86	217.923,26	
I. Activos no corrientes mantenidos para la venta .....	12100		0,00	0,00	
II. Existencias .....	12200		0,00	0,00	
III. Deudores comerciales y otras cuentas a cobrar .....	12300	6	12.255,03	104.002,10	
1. Clientes por ventas y prestaciones de servicios.....	12380	6	11.153,43	104.002,10	
a). Clientes por ventas y prestaciones de servicios a largo plazo .....	12381		0,00	0,00	
b). Clientes por ventas y prestaciones de servicios a corto plazo .....	12382		11.153,43	104.002,10	
2. Accionistas (socios) por desembolsos exigidos .....	12370		0,00	0,00	
3. Otros deudores .....	12390	9	1.101,60	0,00	
IV. Inversiones en empresas del grupo y asociadas a corto plazo .....	12400	6	51.400,85	0,00	
V. Inversiones financieras a corto plazo .....	12500		0,00	0,00	
VI. Periodificaciones a corto plazo .....	12600		0,00	36,17	
VII. Efectivo y otros activos líquidos equivalentes .....	12700	6	79.476,98	113.884,99	
TOTAL ACTIVO (A + B) .....	10000		143.132,86	224.250,35	

## BALANCE SITUACION ABREVIADO

BA2.1

PATRIMONIO NETO Y PASIVO		NOTAS DE LA MEMORIA	2.010	2.009
A) PATRIMONIO NETO .....	20000		129.739,99	128.969,64
A-1) Fondos propios.....	21000	8	129.739,99	128.969,64
I. Capital .....	21100	8	6.010,12	6.010,12
1. Capital Escriturado .....	21110		6.010,12	6.010,12
2. (Capital no exigido) .....	21120		0,00	0,00
II. Prima de emisión .....	21200		0,00	0,00
III. Reservas .....	21300	8	122.959,52	115.900,58
IV. (Acciones y participaciones en patrimonio propias) .....	21400		0,00	0,00
V. Resultados de ejercicios anteriores .....	21500		0,00	0,00
VI. Otras aportaciones de socios .....	21600		0,00	0,00
VII. Resultado del ejercicio .....	21700	3 -9	770,35	7.058,94
VIII. (Dividendo a cuenta) .....	21800		0,00	0,00
IX. Otros Instrumentos de patrimonio neto.....	21900		0,00	0,00
A-2) Ajuste por cambios de valor .....	22000		0,00	0,00
A-3) Subvenciones, donaciones y legados recibidos .....	23000		0,00	0,00
B) PASIVO NO CORRIENTE .....	31000		0,00	0,00
I. Provisiones a largo plazo .....	31100		0,00	0,00
II. Deudas a largo plazo .....	31200		0,00	0,00
1. Deudas con entidades de crédito .....	31220		0,00	0,00
2. Acreedores por arrendamiento financiero .....	31230		0,00	0,00
3. Otras deudas a largo plazo .....	31290		0,00	0,00
III. Deudas con empresas del grupo y asociadas a largo plazo .....	31300		0,00	0,00
IV. Pasivos por Impuesto diferido .....	31400		0,00	0,00
V. Periodificaciones a largo plazo .....	31500		0,00	0,00
VI. Acreedores comerciales no corrientes .....	31600		0,00	0,00
VII. Deudas con características especiales a largo plazo .....	31700		0,00	0,00

NIF

B80984099


BALANCE FORMULADO EL 10-3-2011

DENOMINACION SOCIAL:

DESARROLLOS E  
IMPLANTACION DE NUEVAS  
FUNCIONES LOGICAS S L U

Espacio destinado para las firmas de los administradores



NIF	<b>B80984099</b>	BALANCE FORMULADO EL 10-3-2011		
DENOMINACION SOCIAL: <b>DESARROLLOS E IMPLANTACION DE NUEVAS FUNCIONES LOGICAS S L U</b>		Espacio destinado para las firmas de los administradores 		
PATRIMONIO NETO Y PASIVO		NOTAS DE LA MEMORIA	2.010	2.009
C) PASIVO CORRIENTE .....	32000	8	13.392,87	95.280,71
I. Pasivos vinculados con activos no corrientes mantenidos para venta..	32100		0,00	0,00
II. Provisiones a corto plazo .....	32200		0,00	0,00
III. Deudas a corto plazo .....	32300		0,00	0,00
1. Deudas con entidades de crédito .....	32320		0,00	0,00
2. Acreedores por arrendamiento financiero .....	32330		0,00	0,00
3. Otras deudas a corto plazo .....	32390		0,00	0,00
IV. Deudas con empresas del grupo y asociadas a corto plazo .....	32400		0,00	1.163,00
V. Acreedores comerciales y otras cuentas a pagar .....	32500	8	13.392,87	94.117,71
1. Proveedores .....	32580	8	13.145,18	35.288,12
a). Proveedores a largo plazo .....	32581		0,00	0,00
b). Proveedores a corto plazo .....	32582	8	13.145,18	35.288,12
2. Otros acreedores .....	32590	8	247,69	58.829,59
VI. Periodificaciones a corto plazo .....	32600		0,00	0,00
VII. Deuda con características especiales a corto plazo .....	32700		0,00	0,00
TOTAL PATRIMONIO NETO Y PASIVO (A + B + C) .....	30000		143.132,86	224.250,35





## ***Cuenta de Pérdidas y Ganancias***

CUENTA DE PÉRDIDAS Y GANANCIAS ABREVIADA

PA

NIF <b>B80984099</b>		PÉRDIDAS Y GANANCIAS FORMULADA EL 10-3-2011		UNIDAD	
DENOMINACION SOCIAL: <b>DESARROLLOS E IMPLANTACION DE NUEVAS FUNCIONES LOGICAS, S.L.U.</b>		Especio destinado para las firmas de los administradores		Euros:	09001 X
				Miles:	09002
				Millones:	09003
(DEBE) / HABER		NOTAS DE LA MEMORIA	2.010	2.009	
1. Importe neto de la cifra de negocios .....	40100		176.171,37	824.680,45	
2. Variación de exist.de productos terminados y en curso de fabricación .....	40200		0,00	0,00	
3. Trabajos realizados por la empresa para su activo .....	40300		0,00	0,00	
4. Aprovisionamientos .....	40400	10	(50.608,02)	(120.588,94)	
5. Otros ingresos de explotación .....	40500		0,00	0,00	
6. Gastos de personal .....	40600	10	(108.724,72)	(625.445,78)	
7. Otros gastos de explotación .....	40700	10	(12.637,71)	(60.830,10)	
8. Amortización del Inmovilizado .....	40800	5	(3.927,09)	(7.279,73)	
9. Imputación de subvenciones de Inmovilizado no financiero y otras .....	40900		0,00	0,00	
10. Excesos de provisiones .....	41000		0,00	0,00	
11. Deterioro y resultado por enajenaciones del Inmovilizado .....	41100		500,00	(824,83)	
12. Diferencia negativa de combinaciones de negocio .....	41200		0,00	0,00	
13. Otros resultados .....	41300	10	(14,30)	0,00	
<b>A) RESULTADO DE EXPLOTACIÓN (1+2+3+4+5+6+7+8+9+10+11+12+13)</b>	<b>49100</b>		<b>759,53</b>	<b>9.711,07</b>	
14. Ingresos financieros .....	41400	10	579,31	373,13	
a) Imputación de subvenciones, donaciones y legados de carácter financiero .....	41430		0,00	0,00	
b) Otros ingresos financieros .....	41490		579,31	373,13	
15. Gastos financieros .....	41500	10	(232,21)	0,00	
16. Variación de valor razonable en Instrumentos financiero .....	41600		0,00	0,00	
17. Diferencias de cambio .....	41700		0,00	0,00	
18. Deterioro y resultado por enajenaciones de Instrumentos financieros .....	41800		0,00	0,00	
19. Otros Ingresos y gastos de carácter financiero .....	42100		0,00	0,00	
a) Incorporación al activo de gastos financieros .....	42110		0,00	0,00	
b) Ingresos financieros derivados de convenios de acreedores .....	42120		0,00	0,00	
c) Resto de ingresos y gastos .....	42130		0,00	0,00	
<b>B) RESULTADO FINANCIERO (14+15+16 +17+18)</b>	<b>49200</b>	10	<b>347,10</b>	<b>373,13</b>	
<b>C) RESULTADO ANTES DE IMPUESTOS (A+B)</b>	<b>49300</b>	9	<b>1.106,63</b>	<b>10.084,20</b>	
20. Impuestos sobre beneficios .....	41900	9	(336,28)	(3.025,26)	
<b>D) RESULTADO DEL EJERCICIO (C + 19)</b>	<b>49500</b>	3-9	<b>770,35</b>	<b>7.058,94</b>	



***Estado de Cambios Patrimonio Neto***


## ESTADO ABREVIADO DE CAMBIOS EN EL PATRIMONIO NETO

PNA1


## A) Estado de ingresos y gastos reconocidos en el ejercicio

NIF		ECPN FORMULADO EL 10-3-2011		UNIDAD		
B80984099		Espacio destinado para las firmas de los administradores		Euros:	09001 X	
DENOMINACION SOCIAL: DESARROLLOS E IMPLANTACION DE NUEVAS FUNCIONES LOGICAS. S.L.U.				Miles:	09002	
				Millones:	09003	
ACTIVO			NOTAS DE LA MEMORIA	2.010	2.009	
A) RESULTADO DE LA CUENTA DE PÉRDIDAS Y GANANCIAS .....			59100	3	770,35	7.058,94
INGRESOS Y GASTOS IMPUTADOS DIRECTAMENTE AL PATRIMONIO NETO						
I. Por valoración de Instrumentos financieros .....			50010			
II. Por coberturas de flujos de efectivo .....			50020			
III. Subvenciones, donaciones y legados recibidos .....			50030			
IV. Por ganancias y pérdidas actuariales y otros ajustes .....			50040			
V. Por activos no corrientes y pasivos vinculados, mantenidos para la venta .....			50050			
VI. Diferencias de conversión .....			50060			
VII. Efecto impositivo .....			50070			
B) Total Ingresos y gastos imputados directamente en el patrimonio neto (I + II + III + IV + V + VI + VII) .....			59200		0,00	0,00
TRANSFERENCIAS A LA CUENTA DE PÉRDIDAS Y GANANCIAS						
VIII. Por valoración de Instrumentos financieros .....			50080			
IX. Por coberturas de flujos de efectivo .....			50090			
X. Subvenciones, donaciones y legados recibidos .....			50100			
XI. Por activos no corrientes y pasivos vinculados, mantenidos para la venta .....			50110			
XII. Diferencias de conversión .....			50120			
XIII. Efecto impositivo .....			50130			
C) Total transferencias a la cuenta de pérdidas y ganancias (VIII + IX + X + XI + XII + XIII) .....			59300		0,00	0,00
TOTAL DE INGRESOS Y GASTOS RECONOCIDOS (A + B + C) .....			59400		770,35	7.058,94


## B) Estado total de cambios en el patrimonio neto

		CAPITAL		
		ESCRITURADO	(NO EXIGIDO)	PRIMA DE EMISIÓN
		01	02	03
NIF		ECPN FORMULADO EL 10-3-2011		
B80984099		 Espacio destinado para las firmas de los administradores		
DENOMINACION SOCIAL: DESARROLLOS E IMPLANTACION DE NUEVAS FUNCIONES LOGICAS. S I UJ.				
A) SALDO, FINAL DEL EJERCICIO 2008 .....	511	6.010,12		
I. Ajustes por cambios de criterio del ejercicio 2008 y anteriores .....	512			
II. Ajustes por errores del ejercicio 2008 y anteriores .....	513			
B) SALDO AJUSTADO, INICIO DEL EJERCICIO 2009 .....	514	6.010,12	0,00	0,00
I. Total Ingresos y gastos reconocidos .....	515			
II. Operaciones con socios o propietarios .....	516	0,00	0,00	0,00
1. Aumentos de capital .....	517			
2. (-) Reducciones de capital .....	518			
3. Otras operaciones con socios o propietarios .....	523			
III. Otras variaciones del patrimonio neto .....	524			
C) SALDO, FINAL DEL EJERCICIO 2009 .....	511	6.010,12	0,00	0,00
I. Ajustes por cambios de criterio en el ejercicio 2009 .....	512			
II. Ajustes por errores del ejercicio 2009 .....	513			
D) SALDO AJUSTADO, INICIO DEL EJERCICIO 2010 .....	514	6.010,12	0,00	0,00
I. Total Ingresos y gastos reconocidos .....	515			
II. Operaciones con socios o propietarios .....	516	0,00	0,00	0,00
1. Aumentos de capital .....	517			
2. (-) Reducciones de capital .....	518			
3. Otras operaciones con socios o propietarios .....	523			
III. Otras variaciones del patrimonio neto .....	524			
E) SALDO, FINAL DEL EJERCICIO 2010 .....	525	6.010,12	0,00	0,00


## B) Estado total de cambios en el patrimonio neto

		ECPN FORMULADO EL 10-3-2011		
		RESERVAS	(ACCIONES Y PARTICIPACIONES EN PATRIMONIO PROPIAS)	RESULTADOS DE EJERCICIOS ANTERIORES
		04	05	05
NIF <b>B80984099</b>		Espacio destinado para las firmas de los administradores 		
DENOMINACION SOCIAL: <b>DESARROLLOS E IMPLANTACION DE NUEVAS FUNCIONES LOGICAS. S.L.U.</b>				
A) SALDO, FINAL DEL EJERCICIO 2008 .....	511	112.878,03		
I. Ajustes por cambios de criterio del ejercicio 2008 y anteriores .....	512			
II. Ajustes por errores del ejercicio 2008 y anteriores .....	513			
B) SALDO AJUSTADO, INICIO DEL EJERCICIO 2009 .....	514	112.878,03	0,00	0,00
I. Total Ingresos y gastos reconocidos .....	515			
II. Operaciones con socios o propietarios .....	516	0,00	0,00	0,00
1. Aumentos de capital .....	517			
2. (-) Reducciones de capital .....	518			
3. Otras operaciones con socios o propietarios .....	523			
III. Otras variaciones del patrimonio neto .....	524	3.022,55		
C) SALDO, FINAL DEL EJERCICIO 2009 .....	511	115.900,58	0,00	0,00
I. Ajustes por cambios de criterio en el ejercicio 2009 .....	512			
II. Ajustes por errores del ejercicio 2009 .....	513			
D) SALDO AJUSTADO, INICIO DEL EJERCICIO 2010 .....	514	115.900,58	0,00	0,00
I. Total Ingresos y gastos reconocidos .....	515			
II. Operaciones con socios o propietarios .....	516	0,00	0,00	0,00
1. Aumentos de capital .....	517			
2. (-) Reducciones de capital .....	518			
3. Otras operaciones con socios o propietarios .....	523			
III. Otras variaciones del patrimonio neto .....	524	7.058,94		
E) SALDO, FINAL DEL EJERCICIO 2010 .....	525	122.959,52	0,00	0,00

## B) Estado total de cambios en el patrimonio neto


NIF		ECPN FORMULADO EL 10-3-2011		
DENOMINACION SOCIAL:		Espacio destinado para las firmas de los administradores		
B80984099				
DESARROLLOS E IMPLANTACION DE NUEVAS FUNCIONES LOGICAS. S L.U				
		OTRAS APORTACIONES DE SOCIOS	RESULTADO DEL EJERCICIO	(DIVIDENDO A CUENTA)
		07	08	09
A) SALDO, FINAL DEL EJERCICIO 2008 .....	511		3.022,55	
I. Ajustes por cambios de criterio del ejercicio 2008 y anteriores .....	512			
II. Ajustes por errores del ejercicio 2008 y anteriores .....	513			
B) SALDO AJUSTADO, INICIO DEL EJERCICIO 2009 .....	514	0,00	3.022,55	0,00
I. Total Ingresos y gastos reconocidos .....	515		7.058,94	
II. Operaciones con socios o propietarios .....	516	0,00	0,00	0,00
1. Aumentos de capital .....	517			
2. (-) Reducciones de capital .....	518			
3. Otras operaciones con socios o propietarios .....	523			
III. Otras variaciones del patrimonio neto .....	524		(3.022,55)	
C) SALDO, FINAL DEL EJERCICIO 2009 .....	511	0,00	7.058,94	0,00
I. Ajustes por cambios de criterio en el ejercicio 2009 .....	512			
II. Ajustes por errores del ejercicio 2009 .....	513			
D) SALDO AJUSTADO, INICIO DEL EJERCICIO 2010 .....	514	0,00	7.058,94	0,00
I. Total Ingresos y gastos reconocidos .....	515		770,35	
II. Operaciones con socios o propietarios .....	516	0,00	0,00	0,00
1. Aumentos de capital .....	517			
2. (-) Reducciones de capital .....	518			
3. Otras operaciones con socios o propietarios .....	523			
III. Otras variaciones del patrimonio neto .....	524		(7.058,94)	
E) SALDO, FINAL DEL EJERCICIO 2010 .....	525	0,00	770,35	0,00

## B) Estado total de cambios en el patrimonio neto

		OTROS INSTRUMENTOS DE PATRIMONIO NETO	AJUSTES POR CAMBIOS DE VALOR	SUBVENCIONES, DONACIONES Y LEGADOS RECIBIDOS
NIF <b>B80984099</b>		ECPN FORMULADO EL 10-3-2011		
DENOMINACION SOCIAL: <b>DESARROLLOS E IMPLANTACION DE NUEVAS FUNCIONES LOGICAS. S L U.</b>				
Espacio destinado para las firmas de los administradores				
A) SALDO, FINAL DEL EJERCICIO 2008 .....	511			
I. Ajustes por cambios de criterio del ejercicio 2008 y anteriores .....	512			
II. Ajustes por errores del ejercicio 2008 y anteriores .....	513			
B) SALDO AJUSTADO, INICIO DEL EJERCICIO 2009 .....	514	0,00	0,00	0,00
I. Total Ingresos y gastos reconocidos .....	515			
II. Operaciones con socios o propietarios .....	516	0,00	0,00	0,00
1. Aumentos de capital .....	517			
2. (-) Reducciones de capital .....	518			
3. Otras operaciones con socios o propietarios .....	523			
III. Otras variaciones del patrimonio neto .....	524			
C) SALDO, FINAL DEL EJERCICIO 2009 .....	511	0,00	0,00	0,00
I. Ajustes por cambios de criterio en el ejercicio 2009 .....	512			
II. Ajustes por errores del ejercicio 2009 .....	513			
D) SALDO AJUSTADO, INICIO DEL EJERCICIO 2010 .....	514	0,00	0,00	0,00
I. Total Ingresos y gastos reconocidos .....	515			
II. Operaciones con socios o propietarios .....	516	0,00	0,00	0,00
1. Aumentos de capital .....	517			
2. (-) Reducciones de capital .....	518			
3. Otras operaciones con socios o propietarios .....	523			
III. Otras variaciones del patrimonio neto .....	524			0,00
E) SALDO, FINAL DEL EJERCICIO 2010 .....	525	0,00	0,00	0,00



## B) Estado total de cambios en el patrimonio neto

NIF	<b>B80984099</b>	ECPN FORMULADO EL 10-3-2011
DENOMINACION SOCIAL: <b>DESARROLLOS E IMPLANTACION DE NUEVAS FUNCIONES LOGICAS. S.L.U.</b>		
Espacio destinado para las firmas de los administradores		
		TOTAL
		13
A) SALDO, FINAL DEL EJERCICIO 2008 .....	511	<b>121.910,70</b>
I. Ajustes por cambios de criterio del ejercicio 2008 y anteriores .....	512	0,00
II. Ajustes por errores del ejercicio 2008 y anteriores .....	513	0,00
B) SALDO AJUSTADO, INICIO DEL EJERCICIO 2009 .....	514	<b>121.910,70</b>
I. Total ingresos y gastos reconocidos .....	515	<b>7.058,94</b>
II. Operaciones con socios o propietarios .....	516	0,00
1. Aumentos de capital .....	517	0,00
2. (-) Reducciones de capital .....	518	0,00
3. Otras operaciones con socios o propietarios .....	523	0,00
III. Otras variaciones del patrimonio neto .....	524	0,00
C) SALDO, FINAL DEL EJERCICIO 2009 .....	511	<b>128.969,64</b>
I. Ajustes por cambios de criterio en el ejercicio 2009 .....	512	0,00
II. Ajustes por errores del ejercicio 2009 .....	513	0,00
D) SALDO AJUSTADO, INICIO DEL EJERCICIO 2010 .....	514	<b>128.969,64</b>
I. Total ingresos y gastos reconocidos .....	515	<b>770,35</b>
II. Operaciones con socios o propietarios .....	516	0,00
1. Aumentos de capital .....	517	0,00
2. (-) Reducciones de capital .....	518	0,00
3. Otras operaciones con socios o propietarios .....	523	0,00
III. Otras variaciones del patrimonio neto .....	524	0,00
E) SALDO, FINAL DEL EJERCICIO 2010 .....	525	<b>129.739,99</b>



*MEMORIA*

# DESARROLLO E IMPLANTACIÓN DE NUEVAS FUNCIONES LÓGICAS, S.L.U

Memoria de las cuentas anuales correspondientes al  
ejercicio terminado el 31 de diciembre de 2010

## 1.-NATURALEZA Y ACTIVIDADES PRINCIPALES

---

Desarrollos e Implantación de Nuevas Funciones Lógicas S.L.U., se constituyó como Sociedad Limitada el 23 de septiembre de 1.994, regulada por la Ley 2/1995, de 23 de marzo.

Está inscrita en el Registro Mercantil de Madrid, en el Tomo 8688, Folio 161, Hoja M-139826, Inscripción 1.

Su domicilio social actual, se encuentra en Madrid, c/ Raimundo Fernández Villaverde 45. Siendo su número de Identificación Fiscal B-80984099.

Con fecha 12 de Mayo de 2.008 por acuerdo de la Junta General se acordó que la fecha de cierre del ejercicio será el 31 de diciembre de cada año.

Su actividad está enmarcada en el sector económico de servicios prestados a otras empresas, siendo su ámbito geográfico de actuación en el territorio nacional.

Su objeto social consiste en:

La Promoción, producción, desarrollo, comercialización y distribución, por cualquier título o forma de Software informático, el asesoramiento integral y la prestación de servicios informáticos y, en especial, para el entorno UNISYS con lenguaje de cuarta generación.

Durante el ejercicio social a que se refiere la presente MEMORIA, la entidad ha desarrollado su actividad de conformidad con el objeto social que figura en los estatutos de la sociedad.

La Sociedad forma parte, en los términos del artículo 42 del Código de Comercio, del Grupo Boxleo Tic, S.L., en adelante el Grupo, que está controlado por la sociedad dominante Boxleo Tic, S.L.U., sociedad domiciliada en La Coruña, Avda. del Pasaje nº 32, y sus sociedades dependientes, negocios conjuntos y asociadas, que se detallan en el Punto 12.

El euro es la moneda en la que se presentan las cuentas anuales.

## 2.-BASES DE PRESENTACION DE LAS CUENTAS ANUALES

---

### 1.1 Imagen fiel

Las Cuentas Anuales del ejercicio 2010 adjuntas han sido formuladas por el administrador único a partir de los registros contables de la Sociedad a 31 de diciembre de 2010, y se presentan de acuerdo con los principios de contabilidad y normas de valoración generalmente aceptados establecidos en el Plan General de Contabilidad aprobado mediante Real Decreto 1514/2007 así como en la demás legislación mercantil vigente, de forma que muestran la imagen fiel del patrimonio, de la situación financiera y de los resultados de la Sociedad.

No existen razones excepcionales por las que para mostrar la imagen fiel, no se hayan aplicado disposiciones legales en materia tributaria

Las Cuentas Anuales adjuntas se someterán a la aprobación por la Junta General de socios, estimándose que serán aprobadas sin modificación alguna.

Las Cuentas anuales del ejercicio anterior, fueron aprobadas por la Junta General Ordinaria, el 15 de Junio de 2010.

### 1.2 Principios contables no obligatorios aplicados

Con el objeto de que las cuentas muestren la imagen fiel, no ha sido necesario aplicar principios contables no obligatorios.

### 1.3 Aspectos críticos de la valoración y estimación de la incertidumbre

A la fecha de cierre del ejercicio no existen incertidumbres ni riesgos importantes que puedan suponer cambios significativos en el valor de los activos o pasivos de la Sociedad en el ejercicio siguiente.

La sociedad ha elaborado sus estados financieros bajo el principio de empresa en funcionamiento, sin que exista ningún tipo de riesgo importante que pueda suponer cambios significativos en valores de los activos o pasivos en el ejercicio siguiente.

### 1.4 Comparación de la información

Las cifras de las presentes cuentas anuales correspondientes al ejercicio terminado el 31 de diciembre de 2010 son totalmente comparables con las del ejercicio anterior, no habiendo resultado necesario realizar la adaptación de las cifras del ejercicio precedente.

La Sociedad no está obligada a auditar las cuentas anuales de los ejercicios 2010 y 2009. Ambos se encuentran auditados.

### 1.5 Elementos recogidos en varias partidas

No hay elementos patrimoniales que estén registrados en dos o más partidas del balance.

### 1.6 Cambios en criterios contables

Durante el ejercicio al que corresponden las presentes cuentas anuales no se han producido cambios en los criterios contables con respecto a los aplicados en el ejercicio anterior.

Con fecha 24 de septiembre de 2010 se publicó el Real Decreto 1159/2010, de 17 de septiembre por el que se aprueban las Normas para la Formulación de Cuentas Anuales Consolidadas y se modifica el Plan General de Contabilidad aprobado por el Real Decreto 1514/2007, de 16 de noviembre y el Plan General de Contabilidad de Pequeñas y Medianas Empresas aprobado por el Real Decreto 1515/2007, de 16 de noviembre, el cual es de aplicación a las cuentas anuales de los ejercicios que se inicien a partir del 1 de enero de 2010. En consecuencia, las cuentas anuales correspondientes al ejercicio anual terminado el 31 de diciembre de 2010 han sido las primeras elaboradas aplicando el mencionado Real Decreto.

De acuerdo con lo establecido en la Disposición transitoria tercera del real decreto, las modificaciones incluidas en el Plan General de Contabilidad, se aplican de forma prospectiva en el primer ejercicio iniciado a partir del 1 de enero de 2010.

No existen diferencias significativas entre los criterios contables aplicados en el ejercicio anterior y los actuales. En consecuencia, la comparabilidad de las cifras de los ejercicios 2010 y 2009 no se ha visto afectada.

#### 1.7 Corrección de errores

Durante el ejercicio al que hacen referencia las presentes cuentas anuales no ha sido necesario corregir ningún error procedente de ejercicios anteriores ni del propio ejercicio.

#### 1.8 Importancia relativa

Al determinar la información a desglosar en la presente memoria sobre las diferentes partidas de los estados financieros u otros asuntos, la Sociedad, de acuerdo con el Marco Conceptual del Plan General de Contabilidad, ha tenido en cuenta la importancia relativa en relación con las cuentas anuales del ejercicio 2010.

### 3.-APLICACIÓN DEL RESULTADO

Durante el ejercicio se ha obtenido un beneficio después de impuestos de 770,35 euros, siendo la propuesta de distribución del resultado del ejercicio 2010 formulada por el órgano de Administración de la Sociedad la siguiente:

<u>Base de reparto</u>	<u>Importe</u>
Saldo de la cuenta de pérdidas y ganancias	770,35
<b>Total</b>	
<u>Aplicación</u>	<u>Importe</u>
A reservas voluntarias	770,35
<b>Total</b>	

No existe ninguna limitación para la no distribución de dividendos.

## 4.-NORMAS DE REGISTRO Y VALORACION

---

Las Cuentas Anuales han sido formuladas de acuerdo con los principios contables y normas de valoración y clasificación señaladas en el Plan General de Contabilidad vigente.

Los principios contables y normas de valoración más significativos aplicados en la preparación de las cuentas anuales son los que se describen a continuación:

### 4.1.- Inmovilizado intangible

#### Aplicaciones informáticas

Las licencias para programas informáticos adquiridas a terceros se capitalizan sobre la base de los costes en que se ha incurrido para adquirirlas y prepararlas para usar el programa específico.

Los gastos relacionados con el mantenimiento de programas informáticos se reconocen como gasto cuando se incurre en ellos. Los costes directamente relacionados con la producción de programas informáticos únicos e identificables controlados por la Sociedad, y que sea probable que vayan a generar beneficios económicos superiores a los costes durante más de un año, se reconocen como activos intangibles. Los costes directos incluyen los gastos del personal que desarrolla los programas informáticos y un porcentaje adecuado de gastos generales.

Los costes de desarrollo de programas informáticos reconocidos como activos se amortizan durante sus vidas útiles estimadas de 3,33 años.

El método de amortización y la vida útil estimada para el elemento del inmovilizado intangible amortizable es el siguiente:

Elemento:	Método de amortización	Coefficiente. anual	Vida útil
Aplicaciones informáticas	Lineal	30%	3,33 años

### 4.2.- Inmovilizado material

Los elementos de Inmovilizado material se reconocen por su precio de adquisición o coste de producción menos la amortización acumulada y el importe acumulado de las pérdidas reconocidas.

El importe de los trabajos realizados por la Sociedad para su propio inmovilizado material se calcula sumando al precio de adquisición de las materias consumibles, los costes directos ó indirectos imputables a dichos bienes.

Los costes de ampliación, modernización o mejora de los bienes del inmovilizado material se incorporan al activo como mayor valor del bien exclusivamente cuando suponen un aumento de su capacidad, productividad o alargamiento de su vida útil, y siempre que sea posible conocer o estimar el valor contable de los elementos que resultan dados de baja del inventario por haber sido sustituidos.

Los costes de reparaciones importantes se activan y se amortizan durante la vida útil estimada de los mismos, mientras que los gastos de mantenimiento recurrentes se cargan contra la cuenta de pérdidas y ganancias durante el ejercicio en que se incurre en ellos.

La amortización del inmovilizado material, con excepción de los terrenos, que no se amortizan, se calcula sistemáticamente por el método lineal en función de su vida útil estimada, atendiendo a la depreciación efectivamente sufrida por su funcionamiento, uso y disfrute. Los coeficientes de amortización aplicables han sido los siguientes:

Elemento:	Método de amortización	Coeficiente. anual	Vida Útil
Otras instalaciones	Lineal	15%	6,67 años
Mobiliario	Lineal	10%	10 años
Equipos procesos información	Lineal	25%	4 años
Otro inmovilizado material	Lineal	15%	6,67 años

#### 4.3.- Arrendamientos y operaciones similares

##### Cuando la Sociedad es arrendatario

Los arrendamientos en los que el arrendador conserva una parte importante de los riesgos y beneficios derivados de la titularidad se clasifican como arrendamientos operativos.

Los gastos del arrendamiento, cuando la Sociedad actúa como arrendatario, se imputan linealmente a la cuenta de resultados durante la vigencia del contrato con independencia de la forma estipulada en dicho contrato para el pago de los mismos. En el caso de que en el contrato se hubiesen establecido incentivos al mismo por parte del arrendador consistentes en pagos a realizar por éste que deberían corresponder al arrendatario, los ingresos procedentes de los mismos se imputan a resultado como una reducción en los costes de dicho contrato de una forma lineal al igual que los gastos de arrendamiento.

#### 4.4.- Instrumentos financieros.

La sociedad tiene registrados en el capítulo de instrumentos financieros, aquellos contratos que dan lugar a un activo financiero en una empresa y, simultáneamente, a un pasivo financiero o a un instrumento de patrimonio en otra empresa. Se consideran, por tanto instrumentos financieros, los siguientes. La presente norma resulta de aplicación a los siguientes:

##### a) Activos financieros:

- Efectivo y otros activos líquidos equivalentes.
- Créditos por operaciones comerciales: clientes y deudores varios;
- Créditos a terceros: tales como los préstamos y créditos financieros concedidos, incluidos los surgidos de la venta de activos no corrientes;
- Otros activos financieros: tales como depósitos en entidades de crédito, anticipos y créditos al personal, fianzas y depósitos constituidos, dividendos a cobrar y desembolsos exigidos sobre instrumentos de patrimonio propio

##### b) Pasivos financieros:

- Débitos por operaciones comerciales: proveedores y acreedores varios;

- Deudas con entidades de crédito;

c) **Instrumentos de patrimonio propio:** todos los instrumentos financieros que se incluyen dentro de los fondos propios, tal como las acciones ordinarias emitidas

#### 4.4.1.- Inversiones financieras a largo y corto plazo

##### Préstamos y partidas a cobrar

Esta categoría incluye préstamos por operaciones comerciales y préstamos por operaciones no comerciales.

Los préstamos y partidas a cobrar son activos financieros que se incluyen en "Créditos a empresas" y "Deudores comerciales y otras cuentas a cobrar" en el balance.

Estos activos financieros se valoran inicialmente por su valor razonable, incluidos los costes de transacción que les sean directamente imputables y posteriormente a coste amortizado reconociendo los intereses devengados en función de su tipo de interés efectivo, entendido como el tipo de actualización que iguala el valor en libros del instrumento con la totalidad de sus flujos de efectivo estimados hasta su vencimiento. Los créditos por operaciones comerciales con vencimiento no superior a un año se valoran, tanto en el momento de reconocimiento inicial como posteriormente, por su valor nominal siempre que el efecto de no actualizar los flujos no sea significativo.

Al menos al cierre del ejercicio, se efectúan las correcciones valorativas necesarias por deterioro de valor si existe evidencia objetiva de que se cobrarán todos los importes que se adeudan.

El importe de la pérdida por deterioro del valor es la diferencia entre el valor en libros del activo y el valor actual de los flujos de efectivo futuros estimados, descontando al tipo de interés efectivo en el momento de reconocimiento inicial. Las correcciones de valor, así como en su caso su reversión, se reconocen en la cuenta de pérdidas y ganancias.

##### Efectivo y otros activos líquidos equivalentes

Este epígrafe incluye el efectivo de caja, las cuentas corrientes bancarias y, en su caso, los depósitos o adquisiciones temporales de activos que cumplen con todos los siguientes requisitos:

- Son convertibles en efectivo
- En el momento de su adquisición su vencimiento no es superior a tres meses
- No están sujetos a un riesgo significativo de cambio de valor
- Forman parte de la política de gestión normal de tesorería de la sociedad

##### Intereses y dividendos recibidos de activos financieros.

Los intereses y dividendos de activos financieros devengados con posterioridad al momento de la adquisición se reconocen como ingresos en la cuenta de pérdidas y ganancias. Los intereses se reconocen por el método del tipo de interés efectivo y los ingresos por dividendos procedentes de inversiones en instrumentos de patrimonio se reconocen cuando han surgido los derechos para la Sociedad a su percepción.

En la valoración inicial de los activos financieros se registran de forma independiente, atendiendo a su vencimiento, el importe de los intereses explícitos devengados y no vencidos en dicho momento, así como el importe de los dividendos acordados por el órgano competente en el momento de la adquisición.



#### 4.4.2.- Pasivos Financieros

##### 1. Débitos y partidas a pagar

Los débitos y partidas a pagar incluyen débitos por operaciones comerciales y débitos por operaciones no comerciales.

Estas deudas se reconocen inicialmente a su valor razonable ajustado por los costes de transacción directamente imputables, registrándose posteriormente por su coste amortizado según el método del tipo de interés efectivo.

Los débitos por operaciones comerciales con vencimiento no superior a un año y que no tienen un tipo de interés contractual se valoran, tanto en el momento inicial como posteriormente, por su valor nominal cuando el efecto de no actualizar los flujos de efectivo no es significativo.

#### 4.4.3.- Inversiones en empresas del grupo, multigrupo y asociadas

Los pasivos financieros y los instrumentos de patrimonio se clasifican conforme al contenido de los acuerdos contractuales pactados y teniendo en cuenta el fondo económico. Un instrumento de patrimonio es un contrato que representa una participación residual en el patrimonio del grupo una vez deducidos todos sus pasivos.

#### 4.5.- Existencias

Se valoran por su precio de adquisición o coste de producción. En el caso de bienes cuyo precio de adquisición o coste de producción no sea identificable de modo individualizado se adopta con carácter general el método del precio medio ponderado.

El coste de los productos terminados y de los productos en curso incluye los costes de diseño, las materias primas, la mano de obra directa, otros costes directos y gastos generales de fabricación (basados en una capacidad normal de trabajo de los medios de producción).

Cuando el valor neto realizable es inferior a su precio de adquisición o coste de producción se refleja mediante la oportuna corrección valorativa con cargo a la cuenta de resultados del ejercicio.

El valor neto realizable es el precio de venta estimado en el curso normal del negocio, menos los costes estimados necesarios para llevarla a cabo, así como en el caso de las materias primas y de los productos en curso, los costes estimados necesarios para completar su producción.

Si las circunstancias que causan la corrección de valor dejan de existir, el importe de la corrección es objeto de reversión y se reconoce como ingreso en la cuenta de pérdidas y ganancias.

Las materias primas no han sido objeto de correcciones valorativas por incorporarse a productos cuyo precio estimado de venta cubren todos los costes de producción.

Para las existencias que necesitan un periodo de tiempo superior al año para estar en condiciones de ser vendidas, se incluyen en el coste los gastos financieros en los mismos términos previstos para el inmovilizado.

#### 4.6.- Impuesto sobre Sociedades

- El gasto por impuesto corriente se determina mediante la suma del gasto por impuesto corriente y el impuesto diferido. El gasto por impuesto corriente se determina aplicando el tipo de gravamen vigente

a la ganancia fiscal, y minorando el resultado así obtenido en el importe de las bonificaciones y deducciones generales y aplicadas en el ejercicio.

- Los activos por impuestos diferidos surgen, igualmente, como consecuencia de las bases imponibles negativas pendientes de compensar y de los créditos por deducciones fiscales generadas y no aplicadas.
- Se reconoce el correspondiente pasivo por impuestos diferidos para todas las diferencias temporarias imponibles, salvo que la diferencia temporaria se derive del reconocimiento inicial de un fondo de comercio o del reconocimiento inicial en una transacción que no es una combinación de negocios de otros activos y pasivos en una operación que en el momento de su realización, no afecte ni al resultado fiscal ni contable.
- Por su parte, los activos por impuestos diferidos, identificados con diferencias temporarias deducibles, solo se reconocen en el caso de que se considere probable que la Sociedad va a tener en el futuro suficientes ganancias fiscales contra las que poder hacerlos efectivos y no procedan del reconocimiento inicial de otros activos y pasivos en una operación que no sea una combinación de negocios y que no afecta ni al resultado fiscal ni al resultado contable. El resto de activos por impuestos diferidos (bases imponibles negativas y deducciones pendientes de compensar) solamente se reconocen en el caso de que se considere probable que la Sociedad vaya a tener en el futuro suficientes ganancias fiscales contra las que poder hacerlos efectivos.
- Con ocasión de cada cierre contable, se revisan los impuestos diferidos registrados (tanto activos como pasivos) con objeto de comprobar que se mantienen vigentes, efectuándose las oportunas correcciones a los mismos, de acuerdo con los resultados de los análisis realizados.
- El gasto o el ingreso por impuesto diferido se corresponde con el reconocimiento y la cancelación de los pasivos y activos por impuesto diferido, así como, en su caso, por el reconocimiento e imputación a la cuenta de pérdidas y ganancias del ingreso directamente imputado al patrimonio neto que pueda resultar de la contabilización de aquellas deducciones y otras ventajas fiscales que tengan la naturaleza económica de subvención.

#### 4.7.- Ingresos y gastos

Los gastos y los ingresos se registran por el principio del devengo, estableciéndose, en los casos en que sea pertinente, una correlación entre ambos.

Los ingresos se registran por el valor razonable de la contraprestación a recibir y representan los importes a cobrar por los bienes entregados y los servicios prestados en el curso ordinario de las actividades de la Sociedad, menos devoluciones, rebajas, descuentos y el Impuesto sobre el Valor Añadido.

La Sociedad reconoce los ingresos cuando el importe de los mismos se puede valorar con fiabilidad, es probable que los beneficios económicos futuros vayan a fluir a la Sociedad y se cumplen las condiciones específicas para cada una de las actividades tal y como se detalla a continuación. No se considera que se pueda valorar el importe de los ingresos con fiabilidad hasta que no se han resuelto todas las contingencias relacionadas con la venta. La Sociedad basa sus estimaciones en resultados históricos, teniendo en cuenta el tipo de cliente, el tipo de transacción y los términos concretos de cada acuerdo.

#### Prestación de servicios

La Sociedad presta servicios de consultoría informática. Estos servicios se suministran sobre la base de periodos que oscilan entre 0 y 5 años

Los ingresos de contratos de fecha y material concretos, habitualmente derivados de la prestación de servicios se reconocen a las tarifas estipuladas en el contrato a medida que se realizan las horas del personal si son proyectos de prestación de servicios de apoyo técnico y/o consultoría y por hitos conseguidos en la ejecución del proyecto, si son proyectos de desarrollo y/o mantenimiento.

#### Ingresos por intereses

Los ingresos por intereses se reconocen usando el método del tipo de interés efectivo. Cuando una cuenta a cobrar sufre pérdida por deterioro del valor, la Sociedad reduce el valor contable a su importe recuperable, descontando los flujos futuros de efectivo estimados al tipo de interés efectivo original del instrumento, y continúa llevando el descuento como menos ingreso por intereses. Los ingresos por intereses de préstamos que hayan sufrido pérdidas por deterioro del valor se reconocen utilizando el método del tipo de interés efectivo.

#### **4.8.- Transacciones entre partes vinculadas**

- Con carácter general, las operaciones entre empresas del grupo se contabilizan en el momento inicial por su valor razonable. En su caso, si el precio acordado difiere de su valor razonable, la diferencia se registra atendiendo a la realidad económica de la operación. La valoración posterior se realiza conforme con lo previsto en las correspondientes normas.

No obstante lo anterior, en las operaciones de fusión, escisión o aportación no dineraria de un negocio la Sociedad sigue el siguiente criterio:


En las operaciones entre empresas del grupo en las que interviene la sociedad dominante del mismo o la dominante de un subgrupo y su dependiente, directa o indirectamente, los elementos constitutivos del negocio adquirido se valoran por el importe que corresponde a los mismos, una vez realizada la operación, en las cuentas anuales consolidadas del grupo o subgrupo.

En el caso de operaciones entre otras empresas del grupo, los elementos patrimoniales del negocio se valoran por sus valores contables en sus cuentas anuales individuales antes de la operación.

La diferencia que se pudiera poner de manifiesto se registra en reservas.

- Esta norma de valoración afecta a las partes vinculadas que se explicitan en la Norma de elaboración de cuentas anuales 13ª del Plan General de Contabilidad. En este sentido:
  - a) Se entenderá que una empresa forma parte del grupo cuando ambas estén vinculadas por una relación de control, directa o indirecta, análoga a la prevista en el artículo 42 del Código de Comercio, o cuando las empresas estén controladas por cualquier medio por una o varias personas jurídicas que actúen conjuntamente o se hallen bajo dirección única por acuerdos o cláusulas estatutarias.
  - b) Se entenderá que una empresa es asociada cuando, sin que se trate de una empresa del grupo en el sentido señalado, la empresa o las personas físicas dominantes, ejerzan sobre esa empresa asociada una influencia significativa, tal como se desarrolla detenidamente en la citada Norma de elaboración de cuentas anuales 13ª.
  - c) Una parte se considera vinculada a otra cuando una de ellas ejerce o tiene la posibilidad de ejercer directa o indirectamente o en virtud de pactos o acuerdos entre accionistas o partícipes, el control sobre otra o una influencia significativa en la toma de decisiones financieras y de explotación de la otra, tal como se detalla detenidamente en la Norma de elaboración de cuentas anuales 15ª.

- Se consideran partes vinculadas a la Sociedad, adicionalmente a las empresas del grupo, asociadas y multigrupo, a las personas físicas que posean directa o indirectamente alguna participación en los derechos de voto de la Sociedad, o en su dominante, de manera que les permita ejercer sobre una u otra una influencia significativa, así como a sus familiares próximos, al personal clave de la Sociedad o de su dominante (personas físicas con autoridad y responsabilidad sobre la planificación, dirección y control de las actividades de la empresa, ya sea directa o indirectamente), entre la que se incluyen los Administradores y los Directivos, junto a sus familiares próximos, así como a las entidades sobre las que las personas mencionadas anteriormente puedan ejercer una influencia significativa. Asimismo tienen la consideración de parte vinculadas las empresas que compartan algún consejero o directivo con la Sociedad, salvo cuando éste no ejerza una influencia significativa en las políticas financiera y de explotación de ambas, y, en su caso, los familiares próximos del representante persona física del Administrador, persona jurídica, de la Sociedad.

A handwritten signature or mark consisting of several overlapping loops and a vertical stroke, located in the bottom left corner of the page.

**5.-INMOVILIZADO MATERIAL, INTANGIBLE E INVERSIONES INMOBILIARIAS**

El detalle de este capítulo, así como del movimiento experimentado durante el ejercicio, referente a bienes afectos directamente a la explotación es el siguiente:

**Cuadro de movimiento del inmovilizado material:**

Nº Cta	Elemento	Total altas					Total altas							
		Saldo a 01/01/09	Combinación es/AND	Otras altas	Total altas	Bajas	Traspasos	Saldo a 31/12/09	Combinación nes/AND y mejoras	Otras altas	Total altas	Bajas	Traspasos	Saldo a 31/12/10
215	Otras instalaciones	1.175,65		0,00	0,00	(1.175,65)	0,00	0,00	0,00	0,00	0,00	0,00	0,00	0,00
216	Mobiliario	26.155,00		0,00	0,00	(26.155,00)	0,00	0,00	0,00	0,00	0,00	0,00	0,00	0,00
217	EPI	34.997,65		0,00	0,00	(5.349,23)	29.648,42	0,00	0,00	0,00	(29.648,42)	0,00	0,00	0,00
219	Otro inmovilizado material	1.347,12		0,00	0,00	(561,79)	785,33	0,00	0,00	0,00	(785,33)	0,00	0,00	0,00
	<b>Total coste</b>	<b>63.675,42</b>	<b>0,00</b>	<b>0,00</b>	<b>0,00</b>	<b>(33.241,67)</b>	<b>30.433,75</b>	<b>0,00</b>	<b>0,00</b>	<b>0,00</b>	<b>(30.433,75)</b>	<b>0,00</b>	<b>0,00</b>	<b>0,00</b>

**Amortización:**

Nº Cta	Elemento	Total altas					Total altas					
		Saldo a 01/01/09	Dotación del ejercicio	Otras por combinaciónes	Bajas	Traspasos	Saldo a 31/12/09	Dotación del ejercicio	Otras por combinaciónes	Bajas	Traspasos	Saldo a 31/12/10
2815	Amiz de otras instalaciones	141,02	108,94		(249,96)	0,00	0,00	0,00	0,00	0,00	0,00	0,00
2816	Amiz de mobiliario	9.573,45	2.393,36		(11.966,81)	0,00	0,00	0,00	0,00	0,00	0,00	0,00
2817	Amiz de EPI	24.197,15	4.381,14		(2.856,96)	25.721,33	3.927,09		(29.648,42)	0,00	0,00	0,00
2819	Amiz de otro inmovilizado materi	986,73	56,14		(257,54)	785,33			(785,33)	0,00	0,00	0,00
	<b>Total amortización</b>	<b>34.898,35</b>	<b>6.939,58</b>	<b>0,00</b>	<b>(15.331,27)</b>	<b>26.506,66</b>	<b>3.927,09</b>	<b>0,00</b>	<b>(30.433,75)</b>	<b>0,00</b>	<b>0,00</b>	<b>0,00</b>

**Valor neto contable:**

Elemento	Saldo a 01/01/09	Saldo a 31/12/09	Saldo a 31/12/10
Otras instalaciones	1.034,63	0,00	0,00
Mobiliario	16.581,55	(0,00)	0,00
EPI	10.800,50	3.927,09	(0,00)
Otro inmovilizado material	360,39	0,00	(0,00)
<b>Total Valor Neto</b>	<b>28.777,07</b>	<b>3.927,09</b>	<b>(0,00)</b>

La amortización del inmovilizado material, con excepción de los terrenos, que no se amortizan, se calcula sistemáticamente por el método lineal en función de su vida útil estimada, atendiendo a la depreciación efectivamente sufrida por su funcionamiento, uso y disfrute.

El detalle de la vida útil estimada para cada grupo de elementos del inmovilizado material es el siguiente:

<u>Elemento:</u>	<u>Vida útil</u>	<u>2010</u>
Otras instalaciones.....	10 años	10%
Mobiliario.....	10 años	10%
EPI .....	4 años	25%
Otro inmovilizado .....	10 años	10%

Durante los ejercicios 2010 y 2009 no se han reconocido ni revertido correcciones valorativas por deterioro significativas para ningún inmovilizado material individual.

No figuran en el inmovilizado material elementos no afectos a la explotación.

El coste original de los elementos totalmente amortizados al cierre del ejercicio actual y del anterior es como sigue:

<u>Nº Cta</u>	<u>Elemento</u>	<u>A 31/12/2009</u>	<u>A 31/12/2010</u>
217	EPI	29.430,32	
219	Otro inmovilizado material	785,33	
	<b>Total coste</b>	<b>30.215,65</b>	<b>0,00</b>

Detalle de los resultados obtenidos en el ejercicio como consecuencia de la enajenación o disposición por otros medios de los elementos del inmovilizado material:

	<u>31/12/09</u>	<u>31/12/10</u>
Beneficios		500,00
Pérdidas	824,83	

En el ejercicio 2010 se producen bajas en el inmovilizado que reflejan un beneficio de 500,00.- euros

**Cuadro de movimiento del inmovilizado intangible:**

Costé:

Nº C/a	Elemento	Total altas				Total altas				Saldo a 31/12/10	
		Saldo a 01/01/09	Combinación es/AND	Ampliaciones y mejoras	Total altas	Saldo a 31/12/09	Combinación es/AND	Ampliaciones y mejoras	Total altas		
206	Aplicaciones informáticas	2.339,18	0,00	0,00	0,00	2.339,18	0,00	0,00	0,00	0,00	0,00
	<b>Total coste</b>	<b>2.339,18</b>	<b>0,00</b>	<b>0,00</b>	<b>0,00</b>	<b>2.339,18</b>	<b>0,00</b>	<b>0,00</b>	<b>0,00</b>	<b>0,00</b>	<b>0,00</b>

Amortización:

Nº C/a	Elemento	Total altas				Total altas				Saldo a 31/12/10	
		Saldo a 01/01/09	Dotación del ejercicio	Altas por combinaciones	Total altas	Saldo a 31/12/09	Dotación del ejercicio	Altas por combinaciones	Total altas		
2806	Amiz Ac de aplicaciones informáticas	1.999,03	340,15	0,00	0,00	2.339,18	0,00	0,00	0,00	0,00	0,00
	<b>Total amortización</b>	<b>1.999,03</b>	<b>340,15</b>	<b>0,00</b>	<b>0,00</b>	<b>2.339,18</b>	<b>0,00</b>	<b>0,00</b>	<b>0,00</b>	<b>0,00</b>	<b>0,00</b>

Valor neto contable:

Elemento	Saldo a 01/01/09	Saldo a 31/12/09	Saldo a 31/12/10
Aplicaciones informáticas	340,15	0,00	0,00
<b>Valor neto contable</b>	<b>340,15</b>	<b>0,00</b>	<b>0,00</b>

Al cierre del ejercicio actual y el anterior no existen activos intangibles sujetos a restricciones de titularidad o pignorados como garantías de pasivos.

El detalle de los elementos totalmente amortizados es el siguiente:

Nº Cta	Elemento	A 31/12/10	A 31/12/09
206	Aplicaciones informáticas		2.339,18
	<b>Total coste</b>	<b>0,00</b>	<b>2.339,18</b>

## 6.- ACTIVOS FINANCIEROS

El valor en libros de cada una de las categorías de instrumentos financieros establecidas en la norma de registro y valoración novena del PGC, excepto las inversiones en el patrimonio de empresas del grupo, multigrupo y asociadas es el siguiente:

Activos Financieros a Largo Plazo						
	Instrumentos de patrimonio		Valores representativos de deuda		Créditos/Derivados/Otros	
	Ej 2010	Ej 2009	Ej 2010	Ej 2009	Ej 2010	Ej 2009
Fianzas constituidas I/P						2.400,00
<b>Total</b>	<b>0,00</b>	<b>0,00</b>	<b>0,00</b>	<b>0,00</b>	<b>0,00</b>	<b>2.400,00</b>

Se trataba de la fianza del local comercial que la sociedad tenía alquilada en Santiago de Compostela como oficina, y que abandonó en diciembre del 2009.

Activos Financieros a Corto Plazo						
	Instrumentos de patrimonio		Valores representativos de deuda		Créditos/Derivados/Otros	
	Ej 2010	Ej 2009	Ej 2010	Ej 2009	Ej 2010	Ej 2009
Préstamos y partidas a cobrar					62.554,28	104.002,10
<b>Total</b>	<b>0,00</b>	<b>0,00</b>	<b>0,00</b>	<b>0,00</b>	<b>62.554,28</b>	<b>104.002,10</b>

Dentro de esta partida se incluyen los saldos de clientes por ventas y prestaciones de servicios.



**Clasificación por vencimientos**

Los importes de los instrumentos financieros según clasificación por año de vencimiento son los siguientes por cada una de las partidas conforme al modelo de balance:

	Vencimiento en años						TOTAL
	1	2	3	4	5	Más de 5	
Inversiones en empresas del grupo y asociadas	51.400,85						51.400,85
Créditos a empresas	51.400,85						51.400,85
Deudores comerciales y otras cuentas a cobrar	11.153,43						11.153,43
Clientes por ventas y prestación de servicios	11.153,43						11.153,43
<b>TOTAL</b>	<b>62.554,28</b>						<b>62.554,28</b>

La sociedad el 25 de Noviembre de 2010, ha concedido un crédito a una sociedad del grupo, Altia LDA, por importe de 50.000,00.- euros, a un tipo de interés del 3% anual con vencimiento el 25 de Mayo de 2011. Los intereses devengados hasta la fecha ascienden a 147,95.- euros

Las cuentas incluidas en "Deudores comerciales y otras cuentas a cobrar" no han sufrido deterioros de valor alguno al cierre del ejercicio.

**Efectivo y otros activos líquidos equivalentes**

El epígrafe de efectivo y otros activos líquidos del balance al 31 de diciembre de 2010 y 2009, se desglosa como sigue:

	Euros	
	2010	2009
Caja euros	123,72	137,40
Bancos e instituciones de crédito c/C vista, euros	79.353,26	113.747,59
<b>Total</b>	<b>79.476,98</b>	<b>113.884,99</b>

No existe, al 31 de diciembre de 2010 y de 2009, ningún tipo de restricción a la disponibilidad de los saldos mantenidos en cuentas vista.

Durante el ejercicio la sociedad suscribió un depósito con el Banco Popular por importe de 100.000,00.- euros con vencimiento mensual, que prorrogó tres meses, generando unos intereses de 379,65.- euros

## 7.- PASIVOS FINANCIEROS

El valor en libros de cada una de las categorías de pasivos financieros establecidas en la norma de registro y valoración novena del PGC:

No existen en el balance de la sociedad pasivos financieros a largo plazo

Detalle de los pasivos financieros a corto plazo:

	Pasivos Financieros a Corto Plazo					
	Deudas con entidades de crédito		Obligaciones y otros valores negociables		Derivados / Otros	
	Ej 2010	Ej 2009	Ej 2010	Ej 2009	Ej 2010	Ej 2009
Débitos y partidas a pagar					13.392,87	94.117,71
<b>Total</b>	<b>0,00</b>	<b>0,00</b>	<b>0,00</b>	<b>0,00</b>	<b>13.392,87</b>	<b>94.117,71</b>

En el pasivo a corto la sociedad solo tiene las cuentas de proveedores a corto plazo y acreedores por prestación de servicios.

### Clasificación por vencimientos

Los importes de los instrumentos financieros según clasificación por año de vencimiento son los siguientes por cada una de las partidas conforme al modelo de balance:

	Vencimiento en años						TOTAL
	1	2	3	4	5	Más de 5	
Acreedores comerciales y otras cuentas a pagar	13.392,87						13.392,87
Proveedores, empresas del grupo y asociadas	13.145,18						13.145,18
Acreedores varios	247,69						247,69
<b>TOTAL</b>	<b>13.392,87</b>						<b>13.392,87</b>

La sociedad no posee ni pólizas de crédito ni de descuento al cierre del ejercicio

## 8.- FONDOS PROPIOS

---

El Capital Social a 31 de diciembre de 2010 está compuesto por 100 participaciones sociales, de 60,1012 euros de valor nominal cada una de ellas, enumeradas del 01 al 100, totalmente suscritas y desembolsadas, totalizando un Capital Social de 6.010,12.- euros.

**Reservas:** De acuerdo con la Ley de Sociedades de Capital, la reserva legal, mientras no supere el límite del 20% del capital social, no es distribuible a los accionistas y sólo podrá destinarse, en el caso de no tener otras reservas disponibles, a la compensación de pérdidas. Esta reserva podrá utilizarse igualmente para aumentar el capital social en la parte que exceda del 10% del capital ya aumentado.

La Sociedad tiene las siguientes reservas:

	2010	2009
<b>Legal y estatutarias:</b>		
-Reserva legal	3.251,28	3.251,28
-Reserva estatutaria	4.864,90	4.864,90
<b>Otras reservas:</b>		
-Reservas voluntarias	114.843,34	107.784,40
	<b>122.959,52</b>	<b>115.900,58</b>

La disponibilidad de estas reservas es la siguiente:

**Reserva legal:** El 10% de los Beneficios debe destinarse a la constitución de la Reserva Legal, hasta que dicha reserva alcance el 20% del Capital Social. El único destino posible de la Reserva Legal es la compensación de pérdidas o la ampliación de Capital por la parte que exceda del 10% del Capital ya aumentado.

**Reservas estatutarias:** tienen su origen en el artículo 24 de los Estatutos Sociales que estuvieron vigentes hasta el 29 de Mayo de 1998 en que se adaptaron los Estatutos Sociales a la Ley 2/1995.

**Reservas voluntarias:** no existe ninguna restricción para la disposición de esta reserva.

La sociedad no tiene en su poder participaciones propias.

Ninguna de las participaciones de la Sociedad está admitida a cotización.

La Sociedad no tiene opciones ni contratos sobre sus propias participaciones.

La Sociedad está íntegramente participada por Altia Consultores, S.A., que a su vez está participada por Boxleo Tic, S.L. en un 86,32%, cumpliendo con todos los requisitos establecidos en la legislación vigente en relación con la unipersonalidad.

Durante este ejercicio la Sociedad no ha recibido ni subvenciones ni legados de sus socios.

El detalle de los contratos formalizados con el socio único es el siguiente:

Descripción	Fecha formalización
Contrato marco de colaboración	2-1-2004

## 9.- SITUACION FISCAL

### Saldos con Administraciones Públicas

La composición de los saldos con Administraciones Públicas es la siguiente

Deudor	Ejercicio 2010	Ejercicio 2009
Hacienda Pública deudora por IVA	1.101,60	0,00
	<u>1.101,60</u>	<u>0,00</u>

Acreedor	Ejercicio 2010	Ejercicio 2009
Hacienda Pública acreedora por IVA		9.441,37
Hacienda Pública acreedora por IRPF		21.195,36
Organismos de la seguridad social acreedores		28.130,37
	<u>0,00</u>	<u>58.767,10</u>

La conciliación entre el importe neto de ingresos y gastos del ejercicio y la base imponible del impuesto sobre sociedades es la siguiente:

Saldo de ingresos y gastos del ejercicio	Cuenta de pérdidas y ganancias		Ingresos y gastos directamente imputados al patrimonio neto	
	Aumentos	Disminuciones	Aumentos	Disminuciones
	770,35			
Impuesto de Sociedades	336,28			
Diferencias permanentes	14,30			
Diferencias temporarias				
- con origen en el ejercicio				
- con origen en ejercicios anteriores				
Compensación bases imponibles negativas ejercicios anteriores				
<b>Base imponible (resultado fiscal)</b>	<b>1.120,93</b>		<b>0,00</b>	

La conciliación entre el gasto por impuesto sobre beneficios y el resultado de multiplicar el tipo de gravamen aplicable al total de ingresos y gastos reconocidos, es la siguiente:

Total ingresos en cuenta de pérdidas y ganancias	177.250,68
Total gastos en cuenta de pérdidas y ganancias	176.144,05
Total ingresos directamente imputados a patrimonio neto	
Total gastos directamente imputados a patrimonio neto	
<b>Saldo de ingresos y gastos del ejercicio</b>	<b>1.106,63</b>
Tipo de gravamen	30%
<b>Resultado</b>	<b>331,99</b>
<b>Impuesto de Sociedades</b>	<b>336,28</b>
<b>Diferencia</b>	<b>(4,29)</b>
Diferencias permanentes	4,29
Diferencias temporarias	
- con origen en el ejercicio	
- con origen en ejercicios anteriores	
Compensación bases imponibles negativas ejercicios anteriores	
<b>Diferencia final</b>	<b>(0,00)</b>

No existen diferencias temporarias deducibles ni imponibles al cierre del ejercicio.

Desarrollo e Implantación de Nuevas Funciones Lógicas, S.L.U., pertenece a un grupo fiscal cuya cabecera es Boxleo Tic, S.L.U, que es el sujeto pasivo del impuesto sobre beneficios.

De acuerdo con el principio de prudencia, sólo se reconocerán activos por impuesto diferido correspondientes a diferencias temporarias deducibles, bases imponibles negativas y deducciones y otras ventajas fiscales no utilizadas, en la medida en que resulte probable que la Sociedad disponga de ganancias fiscales futuras que permitan la aplicación de estos activos.

La Sociedad no tiene créditos por bases imponibles negativas al cierre del ejercicio.

Según establece la legislación vigente, los impuestos no pueden considerarse definitivamente liquidados hasta que las declaraciones hayan sido inspeccionadas por las autoridades fiscales o haya transcurrido el periodo de prescripción de cuatro años.

A 31 de diciembre de 2010, la Sociedad tenía abiertos a inspección todos los impuestos correspondientes a los ejercicios no prescritos.

La Sociedad considera que ha practicado adecuadamente las liquidaciones de todos los impuestos y no espera que, en el caso de una eventual inspección por parte de las autoridades tributarias, puedan ponerse de manifiesto pasivos adicionales de esta naturaleza que afecten a estas cuentas anuales en su conjunto.

## 10.- INGRESOS Y GASTOS

El desglose del importe neto de la cifra de negocios es el siguiente:

Nº Cta	Descripción	Saldo a 31/12/2010	Saldo a 31/12/2009
700	ventas	5.858,16	
705	prestacion de servicios	170.313,21	834.680,25
	<b>Importe neto cifra de negocios</b>	<b>176.171,37</b>	<b>834.680,25</b>

El desglose de la partida "Aprovisionamientos" de la cuenta de pérdidas y ganancias abreviada adjunta es el siguiente:

Nº Cta	Descripción	Saldo a 31/12/2010	Saldo a 31/12/2009
600	Compras de mercaderías	5.740,99	0,00
607	Trabajos realizados por otras empresas	44.867,03	120.588,94
	<b>Aprovisionamientos</b>	<b>50.608,02</b>	<b>120.588,94</b>

Durante el ejercicio 2010 y el 2009 todas las compras realizadas por la Sociedad se han producido en el mercado nacional:

Descripción	Saldo a 31/12/2010	Saldo a 31/12/2009
Compras nacionales	5.740,99	0,00
Adquisiciones intracomunitarias	0,00	0,00
Importaciones	0,00	0,00
<b>Total compras</b>	<b>5.740,99</b>	<b>0,00</b>

El detalle de los gastos de personal contabilizados en este ejercicio y el anterior es como sigue:

Nº Cta	Descripción	Saldo a 31/12/2010	Saldo a 31/12/2009
640	Sueldos y salarios	84.351,95	487.889,01
642	Seguridad Social a cargo de la empresa	24.372,77	136.954,15
649	Otros gastos sociales	0,00	602,62
	<b>Gastos de personal</b>	<b>108.724,72</b>	<b>625.445,78</b>

El detalle del epígrafe "Otros gastos de explotación" de la cuenta de pérdidas y ganancias adjunta es el siguiente:

Nº Cta	Descripción	Saldo a 31/12/2010	Saldo a 31/12/2009
62	Servicios exteriores	6.258,51	35.581,72
631	Otros tributos	158,82	0,00
65	Otros gastos de gestión	6.220,38	25.248,38
	<b>Otros gastos de explotación</b>	<b>12.637,71</b>	<b>60.830,10</b>

El detalle de los contratos formalizados entre la Sociedad y su socio único se muestra a continuación:

Descripción	Fecha formalización
Contrato marco de colaboración	02/01/2004

El detalle de las relaciones mantenidas por la Sociedad durante este ejercicio y el anterior con su socio único es el siguiente:

Nº Cta	Descripción	Saldo a 31/12/09		Saldo a 31/12/10	
		Ingresos	Gastos	Ingresos	Gastos
607	Prestación de servicios		60.842,92		44.867,03
653	servicios grupo		25.248,38		6.220,38
705	prestacion de servicios	746.438,53		125.000,00	
	<b>Total</b>	<b>746.438,53</b>	<b>86.091,30</b>	<b>125.000,00</b>	<b>51.087,41</b>

Los ingresos por prestación de servicios con su socio único representan un 70,9 % de la cifra de negocios del ejercicio 2010.

La sociedad incurrió en gastos extraordinarios por 14,30 euros en el ejercicio 2010.

Los ingresos financieros obtenidos durante el ejercicio ascendieron a 579,31 euros, procediendo principalmente del rendimiento de la cuenta corriente y de la colocación puntual de la sociedad de puntas de tesorería en depósitos mensuales.

Los gastos financieros ascendieron a 232,21 euros.

## **11.- SUBVENCIONES, DONACIONES Y LEGADOS**

La sociedad no ha recibido subvenciones, donaciones ni legados durante el ejercicio.

## **12.- OPERACIONES CON PARTES VINCULADAS**

- A efectos de la presentación de las Cuentas Anuales de una empresa o sociedad se entenderá que otra empresa forma parte del grupo cuando ambas estén vinculadas por una relación de control, directa o indirecta, análoga a la prevista en el artículo 42 del Código de Comercio para los grupos de sociedades o cuando las empresas estén controladas por cualquier medio por una o varias personas físicas o jurídicas, que actúen conjuntamente o se hallen bajo dirección única por acuerdos o cláusulas estatutarias.



**Detalle de las sociedades vinculadas:**

<b>Sociedad</b>	<b>Domicilio</b>	<b>% participación efectiva</b>	<b>Auditor (*)</b>
<b>Entidad dominante:</b> Boxleo, S.L.U	Avda.del Pasaje 32, A Coruña		Auren
<b>Otras empresas del grupo</b>			
Altia Consultores S.A	Avda.del Pasaje 32, A Coruña	86,32%	Auren
QED Systems S.L.U	Avda.del Pasaje 32, A Coruña	100,00%	Auren
Drintel S.L.U	Raimundo Fdez Villaverde 45, Madrid	86,32%	Auren
Allia Consultores Sociedade Unipessoal Lda.	Rua de Ceuta 118 2º andar, Porto	86,32%	

A continuación se detallan las operaciones relevantes con las partes vinculadas

**Bienes y servicios**

Los bienes y servicios habituales del tráfico de la Sociedad se adquieren/prestan a partes vinculadas en condiciones normales de mercado. El detalle de las transacciones efectuadas con partes vinculadas son las siguientes:

**a) Compra/venta de bienes**

	<b>Venta de bienes</b>		<b>Compra de bienes</b>	
	<b>Importe</b>	<b>Beneficio (Pérdida)</b>	<b>Importe</b>	<b>Beneficio (Pérdida)</b>
<b>Entidad dominante:</b> Boxleo, Tic, S.L.U.				
<b>Otras empresas del grupo</b>				
- Altia Consultores, S.A.	500,00	0,00	0,00	0,00
<b>TOTALES</b>	<b>500,00</b>	<b>0,00</b>	<b>0,00</b>	<b>0,00</b>

**b) Prestación/Recepción de Servicios**

	<b>Prestación de Servicios</b>		<b>Recepción de Servicios</b>	
	<b>Importe</b>	<b>Beneficio (Pérdida)</b>	<b>Importe</b>	<b>Beneficio (Pérdida)</b>
<b>Entidad dominante:</b> Boxleo Tic, S.L.U.				
<b>Otras empresas del grupo</b>				
- Altia Consultores, S.A.	125.000,00		51.087,41	
<b>TOTALES</b>	<b>125.000,00</b>	<b>0,00</b>	<b>51.087,41</b>	<b>0,00</b>

## c) Saldos al cierre del ejercicio 2010 y 2009

	Saldos deudores		Saldos acreedores	
	Ejercicio 2010	Ejercicio 2009	Ejercicio 2010	Ejercicio 2009
Entidad dominante: Boxleo Tic, S.L.U.				
Otras empresas del grupo				
- Altia Consultores, S.L.		77.819,26	13.145,18	35.288,12
- Qed Systems				
<b>TOTALES</b>	<b>0,00</b>	<b>77.819,26</b>	<b>13.145,18</b>	<b>35.288,12</b>

## Acuerdos de financiación

A continuación se detallan los acuerdos de financiación suscritos con partes vinculadas:

Concepto	Garantía	Límite	Tipo de interés	Vencimiento	Saldos al 31-12-10		Intereses cargados/ abonados
					Activos	Pasivos	
Entidad dominante: Boxleo Tic, S.L							
Otras empresas del grupo:							
Allia Consultores Sociedade Unipessoal Lda	Préstamo recibido	50.000,00	3,00%	25/05/2011		50.000,00	147,95

## Dividendos y otros beneficios distribuidos

No se han distribuido dividendos durante el ejercicio

## Garantías y avales

La sociedad no tiene constituidas garantías ni avales con las sociedades vinculadas

No han existido remuneraciones a los Órganos de Administración en el ejercicio. Ni créditos concedidos, ni tampoco existe obligación alguna en materia de pensiones o seguros de vida con los administradores.

## Remuneraciones a miembros del Consejo de Administración y personal de Alta Dirección

	Personal de Alta Dirección		Total
	Administradores	Dirección	
Sueldos percibidos en otras empresas del grupo	107.580,19		107.580,19
Retribuciones estatutarias Consejero	1.000,00		1.000,00
<b>Total</b>	<b>108.580,19</b>	<b>0,00</b>	<b>108.580,19</b>

**Deber de Lealtad**

En cumplimiento de lo establecido en el Texto Refundido de la Ley de Sociedades de Capital, aprobado por el Real Decreto Legislativo 1/2010, de 2 de julio, en su artículo 229, con el fin de reforzar la transparencia, se detallan las siguientes participaciones efectivas que los Administradores como las personas vinculadas, poseen directa e indirectamente, junto con los cargos y funciones que ostenta en las mismas al 31 de diciembre de 2010, en sociedades con el mismo, análogo o complementario genero de actividad que la desarrollada por la Sociedad:

Sociedad	Objeto social	Administrador	Cargo o función	Participación accionarial
Boxleo Tic, S.L	1. Prestación de servicios de asesoramiento y consultoría en materia de planificación tecnológica, calidad y organización y sistemas de información, mejora, racionalización y cambio de la gestión, seguridad y protección de la información y gestión de contingencias y mantenimiento del negocio 2. Prestación de servicios de apoyo a la gestión en su más amplio sentido a otras sociedades, sean de su mismo grupo o no, estén participadas en su capital o no. 3. Adquisición, construcción, venta, enajenación y arrendamiento y explotación de inmuebles de todo tipo en cualquier forma admitida en Derecho y administración y gestión de patrimonios inmobiliarios de toda clase. Queda excluido el arrendamiento financiero y aquellas actividades sujetas a legislación y autorizaciones que no reúne esta sociedad.	Constantino Fernández Pico	Administrador Único	100%

**13.- OTRA INFORMACION****Información sobre el personal**

El número medio de personas empleadas en el curso del ejercicio, expresado por categorías, ha sido el siguiente:

Categoría	Plantilla media del ejercicio		Plantilla al 31.12.2010	
	Hombres	Mujeres	Hombres	Mujeres
Analista programador	6	3		
Programador Senior	4	1		
Analista	2	1		
<b>TOTAL</b>	<b>12</b>	<b>5</b>	<b>0</b>	<b>0</b>

**Honorarios auditores**

Los honorarios devengados durante el ejercicio por AUREN Auditores Noroeste, S.L. por los servicios de auditoría ascendieron a 2.641,60 euros.

#### **14.- INFORMACION SOBRE LOS APLAZAMIENTOS DE PAGO EFECTUADOS A PROVEEDORES. DISPOSICION ADICIONAL TERCERA. "DEBER DE INFORMACION" DE LA LEY 15/2010 DE 5 DE JULIO**

---

El importe del saldo pendiente de pago a los proveedores que al cierre del ejercicio 2010 acumula un aplazamiento superior al plazo legal de pago es de 0,00.- euros. Al ser el primer ejercicio de aplicación de la resolución de 29 de diciembre de 2010 del Instituto de Contabilidad y Auditoría de Cuentas, no se presenta información comparativa correspondiente al ejercicio 2009.

#### **15.- INFORMACION SOBRE DERECHOS DE EMISIÓN DE GASES DE EFECTO INVERNADERO**

---

El abajo firmante como administrador de la sociedad, manifiesta que en la contabilidad correspondiente a las presentes cuentas anuales no existe ningún importe que deba incluirse en la partida del balance de derecho de emisión de gases de efecto invernadero.

##### Diligencia de Firma

En cumplimiento de lo dispuesto en la Ley de Sociedades Limitadas, el Administrador Único de Desarrollo e Implantación de nuevas Funciones Lógicas, S.L.U reunido el día 10 de Marzo de 2011, formula las cuentas anuales.



---

D. Constantino Fernández Pico